

“Experiencia de los Expertos en Emergencia en el Corredor Turístico”

2017 - 2018



Montevideo, 4 y 5 de setiembre de 2019

Planificación de contención de siniestralidad vial en conjunto con:

✓ **MINISTERIO DE SALUD**

✓ **UNASEV**

✓ **ASSE**

✓ **SAME 105**

OBJETIVOS

- Garantizar la primera respuesta antes eventos adversos.
- Minimizar tiempos de respuestas.
- Asegurar y evaluar la escena.
- Brindar Soporte Vital Básico.
- Minimizar riesgos secundarios vinculados a la asistencia no calificada.

AÑO 2017

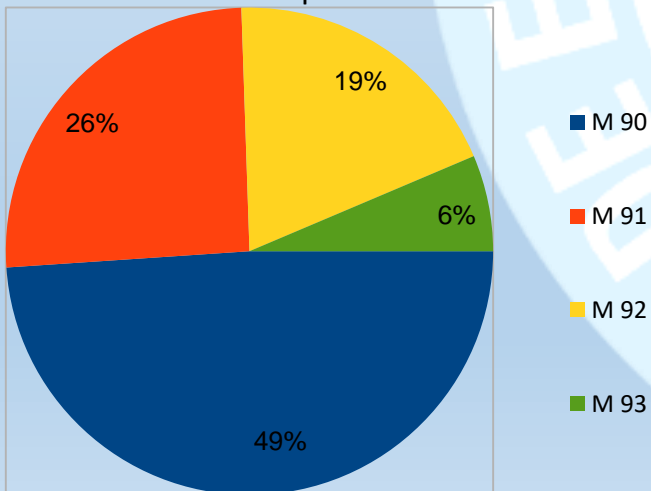
DIAS: 56

Móviles: 4

TOTAL DE INTERVENCIONES: 211

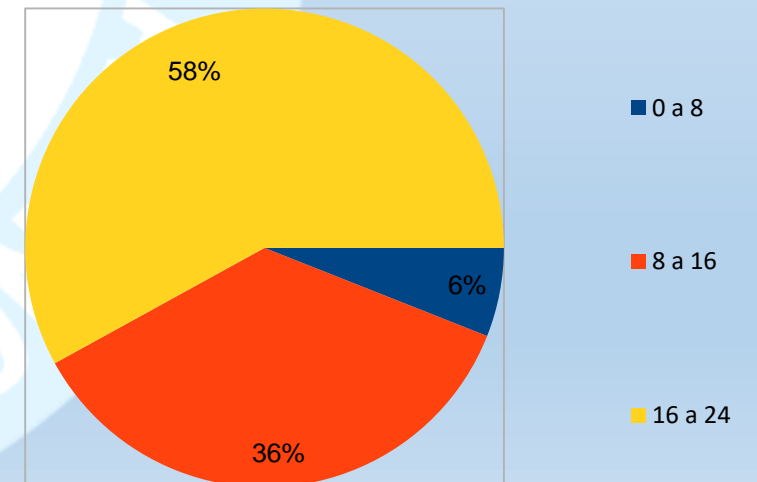
- 184 fueron apoyo a Unidades de emergencias móviles → 110 fueron primera respuesta
- 27 única respuesta
- 82,4% corresponde a siniestros de tránsito
- 11% vía pública
- 7,6% otros

Asistencias por Móvil



**Tiempo de
respuesta
promedio:
8 min.**

Distribución horaria



AÑO 2018

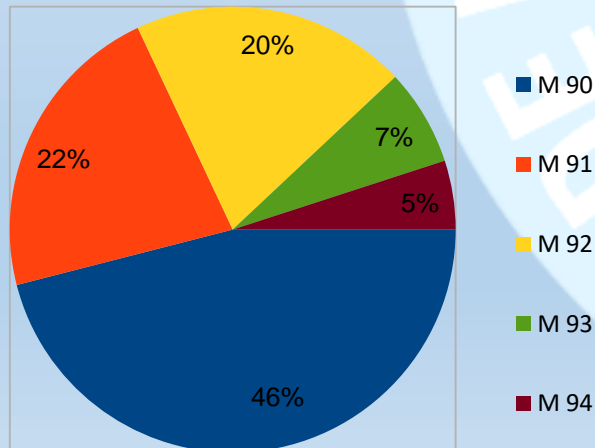
DIAS: 58

Móviles: 5

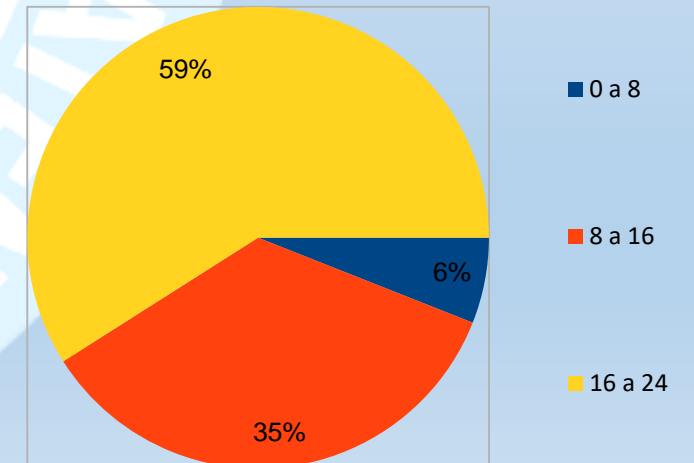
TOTAL DE INTERVENCIONES: 278

- 223 fueron apoyo a Unidades de emergencias móviles → 128 fueron primera respuesta
- 55 única respuesta
- 82,4% corresponde a siniestros de tránsito
- 11% vía pública
- 7,6% otros

Asistencias por Móvil



Distribución horaria



**Tiempo de
respuesta
promedio:
7 min.**



**MUCHAS
GRACIAS**